

22001030969181563

PM DE CACEQUI

ORGÃO Nº: 42900

CNPJ: 88604897000103

01/01/2020 a 31/03/2020

| Neste RVE estão incluídos: | Sim | Não |
|---|--------------------------|-------------------------------------|
| Modelos da LRF do Executivo | <input type="checkbox"/> | <input checked="" type="checkbox"/> |
| Deverá ser consolidado para fins de LRF | <input type="checkbox"/> | <input checked="" type="checkbox"/> |

1. Informações da Entidade

1.1 Dados Cadastrais da Administração Atual

CNPJ: 88604897000103

Período: 01/01/2020 a 31/03/2020

Prefeitura: PM DE CACEQUI

Logradouro: Rua Bento Gonçalves

nr: 363 compl:

Telefone: (55) 3254-1311

HomePage: www.cacequi.rs.gov.br

E-Mail: pmcacequi@hotmail.com

Prefeito Municipal: FRANCISCO MATIAS FONSECA

Contabilista: ALESSANDRO DE SOUZA RODRIGUES

Número do CRC: 069245/O-5

1.2 Prestadora de Serviços de Informática

Não Possui Prestadora de Serviços de Informática

Nome: HARD SOFT INFORMATICA LTDA

CNPJ: 94771615000165

Telefone: (55)32521581

Responsável: CARLOS ALBERTO VENZON

E-Mail: hard@terra.com.br

1.3 Sistemas Informatizados

- Contábil
- Financeiro
- Patrimonial
- Pessoal
- Orçamentário
- Tributário
- Folha de Pagamento
- Outros
- Nenhum

1.4 Participação com Consórcio Público

| CNPJ | Nome |
|----------------|--|
| 94446804000162 | CONSORCIO INTER.DA REGIÃO CENTRO DO ESTADO/RS - CI/CENTRO |
| 1603255000101 | CONSORCIO INTER.DE DESENVOLV.SUSTENTÁVEL CAMINHO DAS ORIGENS |

1.6 Entidades da Administração Indireta selecionadas pelo PAD

| CNPJ | Nome | Tipo | é RPPS |
|------|------|------|--------|
|------|------|------|--------|

1.7 Entidades da Administração Indireta selecionadas pela Entidade

| CNPJ | Nome | Tipo | é RPPS |
|------|------|------|--------|
|------|------|------|--------|

2. Informações Contábeis



2.1 Contas de Receita


2.1.1 Resumo por Grupos

| ESPECIFICAÇÃO DAS CONTAS DE RECEITA | ORÇADA | REALIZADA |
|---|----------------------|----------------------|
| RECEITAS CORRENTES | | |
| IMPOSTOS TAXAS E CONTRIBUICOES DE MELHORIA | 5.211.786,57 | 1.438.253,15 |
| CONTRIBUICOES | 1.262.831,31 | 363.060,90 |
| RECEITA PATRIMONIAL | 3.044.867,40 | 309.584,57 |
| RECEITA DE SERVICOS | 28.464,31 | 1.745,00 |
| TRANSFERENCIAS CORRENTES | 39.764.419,48 | 10.387.092,02 |
| OUTRAS RECEITAS CORRENTES | 324.201,36 | 78.290,50 |
| SOMA DAS RECEITAS CORRENTES | 49.636.570,43 | 12.578.026,14 |
| RECEITAS CORRENTES INTRA-ORÇAMENTÁRIAS | | |
| CONTRIBUICOES | 4.817.531,52 | 1.413.451,97 |
| SOMA DAS RECEITAS CORRENTES INTRA-ORÇAMENTÁRIAS | 4.817.531,52 | 1.413.451,97 |
| RECEITAS DE CAPITAL | | |
| ALIENACAO DE BENS | 150.000,00 | 44.100,00 |
| TRANSFERENCIAS DE CAPITAL | 524.000,00 | 35.083,13 |
| SOMA DAS RECEITAS DE CAPITAL | 674.000,00 | 79.183,13 |
| RECEITAS DE CAPITAL INTRA-ORÇAMENTÁRIAS | | |
| SOMA DAS RECEITAS DE CAPITAL INTRA-ORÇAMENTÁRIAS | 0,00 | 0,00 |
| DEDUÇÕES DE RECEITA | -5.984.721,49 | -2.247.662,78 |
| TOTAL DAS RECEITAS | 49.143.380,46 | 11.822.998,46 |

2.2 Contas de Despesa

2.2.1 Resumo do Balancete da Despesa

| DISCRIMINAÇÃO | VALOR |
|------------------------------------|----------------------|
| Dotação Inicial | 47.121.005,37 |
| Atualização Monetária | 0,00 |
| Créditos Suplementares | 1.682.229,71 |
| Créditos Especiais | 179.717,76 |
| Créditos Extraordinários | 0,00 |
| Redução de Dotações | 421.795,94 |
| DOTAÇÃO COM ALTERAÇÕES | 48.561.156,90 |
| DESPESAS NO EXERCÍCIO ATUAL | VALOR |
| PODER EXECUTIVO | |
| Empenhado | 15.188.166,93 |
| Liquidado | 9.761.111,47 |
| Pago | 8.607.696,35 |
| SALDO A LIQUIDAR | 5.427.055,46 |
| SALDO A PAGAR | 1.153.415,12 |



22001030969181563

PM DE CACEQUI

ORGÃO Nº: 42900

CNPJ: 88604897000103

01/01/2020 a 31/03/2020

| DESPESAS EM EXERCÍCIOS ANTERIORES | VALOR |
|---|---------------------|
| Empenhado | 2.839.620,46 |
| Liquidado | 1.796.457,61 |
| Pago | 1.721.841,04 |
| SALDO A LIQUIDAR = EMPENHADO (-) LIQUIDADO | 1.043.162,85 |
| SALDO A PAGAR = LIQUIDADO (-) PAGO | 74.616,57 |

2.2.2 Recursos para Abertura de Créditos Adicionais

ORIGEM DO RECURSO

| | |
|--|--------------|
| Superávit Financeiro | 1.282.651,53 |
| Excesso de Arrecadação | 157.500,00 |
| Suplementações Orçamentárias na mesma entidade | 421.795,94 |
| Reduções Orçamentárias na mesma entidade | 421.795,94 |

2.3 Contas de Verificação

2.3.1 Resumo por Grupos

| | Saldo Inicial | Saldo Final |
|---|----------------|-----------------|
| ATIVO CIRCULANTE | 43.417.038,83D | 44.305.059,12D |
| ATIVO NAO CIRCULANTE | 20.067.045,40D | 20.150.507,86D |
| PASSIVO CIRCULANTE | 1.540.465,50C | 1.953.221,13C |
| PASSIVO NAOCIRCULANTE | 32.031.149,78C | 31.996.228,12C |
| PATRIMONIO LIQUIDO | 29.912.468,95C | 29.912.468,95C |
| PESSOAL E ENCARGOS | 0,00 | 7.150.648,76D |
| BENEFICIOS PREVIDENCIARIOS E ASSISTENCIAIS | 0,00 | 55.254,28D |
| USO DE BENS SERVICOS E CONSUMO DE CAPITAL FIXO | 0,00 | 2.719.575,08D |
| VARIACOES PATRIMONIAIS DIMINUTIVAS FINANCEIRAS | 0,00 | 0,00 |
| TRANSFERENCIAS E DELEGACOES CONCEDIDAS | 0,00 | 468.678,53D |
| DESVALORIZACAO E PERDA DE ATIVOS E INCORPORACAO DE PASSIVOS | 0,00 | 0,00 |
| TRIBUTARIAS | 0,00 | 395.671,00D |
| CUSTO DAS MERCADORIAS VENDIDAS DOS PRODUTOS VENDIDOS E DOS SERVICOS PREST | 0,00 | 0,00 |
| OUTRAS VARIACOES PATRIMONIAIS DIMINUTIVAS | 0,00 | 15.220,77D |
| IMPOSTOS TAXAS E CONTRIBUICOES DE MELHORIA | 0,00 | 771.999,24C |
| CONTRIBUICOES | 0,00 | 1.830.512,94C |
| EXPLORACAO E VENDA DE BENS SERVICOS E DIREITOS | 0,00 | 16.225,90C |
| VARIACOES PATRIMONIAIS AUMENTATIVAS FINANCEIRAS | 0,00 | 212.025,82D |
| TRANSFERENCIAS E DELEGACOES RECEBIDAS | 0,00 | 8.900.412,86C |
| VALORIZACAO E GANHOS COM ATIVOS E DESINCORPORACAO DE PASSIVOS | 0,00 | 46.890,60C |
| OUTRAS VARIACOES PATRIMONIAIS AUMENTATIVAS | 0,00 | 44.681,48C |
| PLANEJAMENTO APROVADO | 0,00 | 0,00 |
| ORCAMENTO APROVADO | 0,00 | 119.034.925,78D |
| INSCRICAO DE RESTOS A PAGAR | 2.929.877,79D | 2.929.877,79D |
| EXECUCAO DO PLANEJAMENTO | 0,00 | 0,00 |
| EXECUCAO DO ORCAMENTO | 0,00 | 119.034.925,78C |
| EXECUCAO DE RESTOS A PAGAR | 2.929.877,79C | 2.929.877,79C |
| ATOS POTENCIAIS | 1.600.410,84D | 2.978.778,17D |




| | Saldo Inicial | Saldo Final |
|--------------------------------------|----------------|----------------|
| ADMINISTRACAO FINANCEIRA | 37.233.877,91D | 50.417.699,28D |
| DIVIDA ATIVA | 0,00 | 0,00 |
| RISCOS FISCAIS | 0,00 | 0,00 |
| CONSORCIOS PUBLICOS | 0,00 | 0,00 |
| CUSTOS | 0,00 | 0,00 |
| OUTROS CONTROLES | 0,00 | 0,00 |
| EXECUCAO DOS ATOS POTENCIAIS | 1.600.410,84C | 2.978.778,17C |
| EXECUCAO DA ADMINISTRACAO FINANCEIRA | 37.233.877,91C | 50.417.699,28C |
| EXECUCAO DA DIVIDA ATIVA | 0,00 | 0,00 |
| EXECUCAO DOS RISCOS FISCAIS | 0,00 | 0,00 |
| EXECUCAO DOS CONSORCIOS PUBLICOS | 0,00 | 0,00 |
| APURACAO DE CUSTOS | 0,00 | 0,00 |
| OUTROS CONTROLES | 0,00 | 0,00 |

2.3.3 Disponibilidade Financeira

| | Saldo Inicial | Saldo Final |
|------------------------------|-----------------------|-----------------------|
| PODER EXECUTIVO | | |
| Caixa | 175,66D | 2.357,52D |
| Bancos Conta Movimento | 4.880.749,43D | 5.867.709,65D |
| Bancos Conta Aplicação | 1.676.630,35D | 1.556.878,64D |
| Outros | 0,00 | 0,00 |
| TOTAL PODER EXECUTIVO | 6.557.555,44D | 7.426.945,81D |
| RPPS | | |
| Caixa | 0,00 | 0,00 |
| Bancos Conta Movimento | 2.019.647,29D | 2.169.067,00D |
| Bancos Conta Aplicação | 30.306.179,32D | 30.457.992,08D |
| Outros | 0,00 | 0,00 |
| TOTAL RPPS | 32.325.826,61D | 32.627.059,08D |
| OUTROS | | |
| Caixa | 0,00 | 0,00 |
| Bancos Conta Movimento | 0,00 | 0,00 |
| Bancos Conta Aplicação | 0,00 | 0,00 |
| Outros | 0,00 | 0,00 |
| TOTAL OUTROS | 0,00 | 0,00 |
| TOTAL | 38.883.382,05D | 40.054.004,89D |

2.5 Valores do Exercício Anterior

| CONTAS DE DESPESA | Empenhado | Liquidado | Pago |
|-------------------|--------------|--------------|--------------|
| 1º Bimestre | 9.646.839,15 | 5.412.982,61 | 4.638.077,23 |
| 2º Bimestre | 7.414.117,24 | 6.546.718,23 | 6.318.411,27 |
| 3º Bimestre | 6.436.322,99 | 7.281.848,12 | 7.023.265,71 |
| 4º Bimestre | 6.136.295,08 | 6.534.550,96 | 6.748.465,14 |
| 5º Bimestre | 5.190.543,69 | 6.561.601,50 | 6.725.159,03 |
| 6º Bimestre | 6.363.410,41 | 7.148.574,76 | 7.096.831,76 |



| CONTAS DE RECEITA | Orçado | Realizado |
|---|----------------------|----------------------|
| RECEITAS CORRENTES | 45.089.009,57 | 49.416.815,46 |
| RECEITAS CORRENTES INTRA-ORÇAMENTÁRIAS | 4.384.152,42 | 4.558.193,41 |
| RECEITAS DE CAPITAL | 524.000,00 | 343.769,23 |
| RECEITAS DE CAPITAL INTRA-ORÇAMENTÁRIAS | 0,00 | 0,00 |
| DEDUÇÕES DA RECEITA | Orçado | Realizado |
| DEDUCOES | -5.524.173,76 | -6.183.901,19 |
| TOTAL CONTAS DE RECEITA | 44.472.988,23 | 48.134.876,91 |

2.6 Certidão de Decisão - Título Executivo do TCE-RS

Contas Patrimoniais

| Cod. Conta | Descrição | Valor Contábil | Adição/Exclusão | Valor Ajustado |
|--------------------------------------|--|---------------------|-----------------|---------------------|
| SELEÇÃO AUTOMÁTICA | | | | |
| 12111053001000010001 | ADAIR DOMINGUES TITULO EXECUTIVO DO TCERS | 439.877,89 | 0,00 | 439.877,89 |
| 12111053002000010001 | ANTONIO CARLOS DA SILVA UMINSKI TITULO EXECUTIVO DO TCERS | 87.645,35 | 0,00 | 87.645,35 |
| 12111053003000010001 | CARLOS ROBERTO ROSSI TITULO EXECUTIVO DO TCERS | 5.464,73 | 0,00 | 5.464,73 |
| 12111053004000010001 | FLAVIO GILBERTO DORNELES MACHADO TITULO EXECUTIVO DO TCERS | 1.160.264,28 | 0,00 | 1.160.264,28 |
| 12111053005000010001 | GIL SOARES ALMEIDA TITULO EXECUTIVO DO TCERS | 784.214,59 | 0,00 | 784.214,59 |
| 12111053006000010001 | LUIZ RENATO MEDEIROS MACHADO TITULO EXECUTIVO DO TCERS | 23.379,00 | 0,00 | 23.379,00 |
| 12111053007000010001 | MARIANGELA MENDONCA SOUZA DIAS TITULO EXECUTIVO DO TCERS | 178.191,90 | 0,00 | 178.191,90 |
| 12111053008000010001 | RENE MENDONCA FERNANDES TITULO EXECUTIVO DO TCERS | 585.349,02 | 0,00 | 585.349,02 |
| 12111053010000010001 | DAGOBERTO FLORES BETEGA | 46.766,13 | 0,00 | 46.766,13 |
| 12111053011000010001 | ENDER DE OLMO | 76.940,34 | 0,00 | 76.940,34 |
| 12111053012000010001 | DIONISIO PRATES DE OLIVEIRA | 352.103,19 | 0,00 | 352.103,19 |
| 12111053013000010001 | AMAURI LIMA FRAGOSO | 14.672,61 | 0,00 | 14.672,61 |
| TOTAL DAS CONTAS PATRIMONIAIS | | 3.754.869,03 | 0,00 | 3.754.869,03 |

Contas de Receita

| Cod. Conta | Descrição | Valor Contábil | Adição/Exclusão | Valor Ajustado |
|------------------------------------|-----------|----------------|-----------------|----------------|
| SELEÇÃO AUTOMÁTICA | | | | |
| | | 0,00 | 0,00 | 0,00 |
| TOTAL DAS CONTAS DE RECEITA | | 0,00 | 0,00 | 0,00 |

2.6.1 Justificativas da Certidão de Decisão - Título Executivo do TCE-RS

Com relações as certidões de números 223/2008, 503/2007 e 360/2009, tendo como devedor o Sr. DAGOBERTO FLORES BETTEGA, informamos que a primeira já encontra-se quitada, e as demais estão ajuizadas e tramitando normalmente, salientando que já houveram parcelamentos anteriores e como não foram adimplidos integralmente, foram postulados para prosseguimento do feito. Com referencia ao Sr. CARLOS ROBERTO ROSSI referente a certidão do TCE, inicialmente houve pagamento admi-



22001030969181563

nistrativo ocorrendo posteriormente o ajuizamento do saldo remanescente. Quanto ao débito apontado com relação ao SR. FLAVIO GILBERTO MACHADO, o mesmo parcelou administrativamente estando em dia com o ajuste, com exceção das Certidões n.º 460/2015, 478/2015 e 11842015 que encontram-se ajuizadas e tramitando normalmente. As certidões com referência ao Srs. ADAIR DOMINGUES, ANTONIO CARLOS DA SILVA UMINSKY, DIONISIO PRATES DE OLIVEIRA, ENDER RODRIGUES DEL OLMO, GIL SOARES DE ALMEIDA, LUIZ RENATO MEDEIROS MACHADO, RENE MENDONÇA FERNANDES E MARIANGELA MENDONÇA SOUZA DIAS estão todas ajuizadas tramitando normalmente.

2.7 Arquivo Livro Di#225;rio Geral (TCE_4111)

2.7.1 Arquivo Livro Diário Geral

| Especificações | SOMA TOTAL DOS VALORES | |
|--|------------------------|----------------|
| | DÉBITO | CRÉDITO |
| Disponibilidades - CTA_DISP.TXT | 26.400.917,76 | 25.230.294,92 |
| Demais Contas | 279.802.072,69 | 280.972.695,53 |
| Totais | 306.202.990,45 | 306.202.990,45 |
| Número Total dos Registros que compõem o arquivo (Campo Finalizador) | | 89.758 |

3. Índices Constitucionais

3.2 Índices Constitucionais Referentes à Educação (MDE+FUNDEB)

3.2.1 Base de Cálculo Constitucional da Receita da Educação (MDE + FUNDEB), a Partir das Contas

| Cód. Conta | Descrição | Valor Contábil | Adição/Exclusão | Valor Ajustado |
|----------------------|--|----------------|-----------------|----------------|
| SELEÇÃO AUTOMÁTICA | | | | |
| 11130311010100100010 | IRRF SOBRE RENDIMENTOS DO TRABALHO PRINCIPAL ATIVOSINATIVOS DO PODER | 129.647,48 | 0,00 | 129.647,48 |
| 11130311010200100200 | IRRF SOBRE RENDIMENTOS DO TRABALHO PRINCIPAL ATIVOSINATIVOS DO PODER | 54.019,77 | 0,00 | 54.019,77 |
| 11130311010300100400 | IRRF SOBRE RENDIMENTOS DO TRABALHO PRINCIPAL ATIVOSINATIVOS DO PODER | 32.411,85 | 0,00 | 32.411,85 |
| 11130311020100100010 | IRRF SOBRE RENDIMENTOS DO TRABALHO PRINCIPAL ATIVOSINATIVOS DO PODER | 3.585,59 | 0,00 | 3.585,59 |
| 11130311020200100200 | IRRF SOBRE RENDIMENTOS DO TRABALHO PRINCIPAL ATIVOSINATIVOS DO PODER | 1.494,00 | 0,00 | 1.494,00 |
| 11130311020300100400 | IRRF SOBRE RENDIMENTOS DO TRABALHO PRINCIPAL ATIVOSINATIVOS DO PODER | 896,40 | 0,00 | 896,40 |
| 11130341010100100010 | IRRF OUTROS RENDIMENTOS PRINCIPAL PODER EXECUTIVO PROPRIO | 899,78 | 0,00 | 899,78 |
| 11130341010200100200 | IRRF OUTROS RENDIMENTOS PRINCIPAL PODER EXECUTIVO PRINCIPAL MDE | 374,91 | 0,00 | 374,91 |
| 11130341010300100400 | IRRF OUTROS RENDIMENTOS PRINCIPAL PODER EXECUTIVO PRINCIPAL ASPS | 224,96 | 0,00 | 224,96 |
| 11180111010000100010 | IPTU PRINCIPAL PROPRIO | 354.160,02 | 0,00 | 354.160,02 |
| 11180111020000100200 | IPTU PRINCIPAL MDE | 147.565,96 | 0,00 | 147.565,96 |
| 11180111030000100400 | IPTU PRINCIPAL ASPS | 88.539,89 | 0,00 | 88.539,89 |
| 11180112010000100010 | IPTU MULTAS E JUROS PROPRIO | 0,69 | 0,00 | 0,69 |
| 11180112020000100200 | IPTU MULTAS E JUROS MDE | 0,29 | 0,00 | 0,29 |
| 11180112030000100400 | IPTU MULTAS E JUROS ASPS | 0,17 | 0,00 | 0,17 |
| 11180113010000100010 | IPTU DIVIDA ATIVA PROPRIO | 60.214,25 | 0,00 | 60.214,25 |
| 11180113020000100200 | IPTU DIVIDA ATIVA MDE | 25.087,19 | 0,00 | 25.087,19 |
| 11180113030000100400 | IPTU DIVIDA ATIVA ASPS | 15.052,75 | 0,00 | 15.052,75 |
| 11180114010000100010 | IPTU DIVIDA ATIVA MULTAS E JUROS PROPRIO | 22.024,32 | 0,00 | 22.024,32 |
| 11180114020000100200 | IPTU DIVIDA ATIVA MULTAS E JUROS MDE | 9.175,32 | 0,00 | 9.175,32 |



22001030969181563

PM DE CACEQUI


ORGÃO Nº: 42900

CNPJ: 88604897000103

01/01/2020 a 31/03/2020

| Cód. Conta | Descrição | Valor Contábil | Adição/Exclusão | Valor Ajustado |
|---|--|---------------------|-----------------|---------------------|
| 11180114030000100400 | IPTU DIVIDA ATIVA MULTAS E JUROS ASPS | 5.505,44 | 0,00 | 5.505,44 |
| 11180141010000100010 | ITBI PRINCIPAL PROPRIO | 34.034,09 | 0,00 | 34.034,09 |
| 11180141020000100200 | ITBI PRINCIPAL MDE | 14.180,88 | 0,00 | 14.180,88 |
| 11180141030000100400 | ITBI PRINCIPAL ASPS | 8.508,53 | 0,00 | 8.508,53 |
| 11180231010000100010 | ISS PRINCIPAL PROPRIO | 137.242,93 | 0,00 | 137.242,93 |
| 11180231020000100200 | ISS PRINCIPAL MDE | 57.184,21 | 0,00 | 57.184,21 |
| 11180231030000100400 | ISS PRINCIPAL ASPS | 34.310,36 | 0,00 | 34.310,36 |
| 11180232010000100010 | ISS MULTAS E JUROS PROPRIO | 308,09 | 0,00 | 308,09 |
| 11180232020000100200 | ISS MULTAS E JUROS MDE | 128,39 | 0,00 | 128,39 |
| 11180232030000100400 | ISS MULTAS E JUROS ASPS | 77,05 | 0,00 | 77,05 |
| 11180233010000100010 | ISS DIVIDA ATIVA PROPRIO | 841,59 | 0,00 | 841,59 |
| 11180233020000100200 | ISS DIVIDA ATIVA MDE | 350,56 | 0,00 | 350,56 |
| 11180233030000100400 | ISS DIVIDA ATIVA ASPS | 210,35 | 0,00 | 210,35 |
| 11180234010000100010 | ISS DIVIDA ATIVA MULTAS E JUROS PROPRIO | 476,88 | 0,00 | 476,88 |
| 11180234020000100200 | ISS DIVIDA ATIVA MULTAS E JUROS MDE | 198,68 | 0,00 | 198,68 |
| 11180234030000100400 | ISS DIVIDA ATIVA MULTAS E JUROS ASPS | 119,25 | 0,00 | 119,25 |
| 17180121010000100010 | COTAPARTE DO FPM COTA MENSAL PRINCIPAL PROPRIO | 1.846.775,88 | 0,00 | 1.846.775,88 |
| 17180121020000100200 | COTAPARTE DO FPM COTA MENSAL PRINCIPAL MDE | 153.897,97 | 0,00 | 153.897,97 |
| 17180121030000100400 | COTAPARTE DO FPM COTA MENSAL PRINCIPAL ASPS | 461.693,96 | 0,00 | 461.693,96 |
| 17180121040000100310 | COTAPARTE DO FPM COTA MENSAL PRINCIPAL FUNDEB | 615.591,96 | 0,00 | 615.591,96 |
| 17180151010000100010 | COTAPARTE DO ITR PRINCIPAL PROPRIO | 65.808,82 | 0,00 | 65.808,82 |
| 17180151020000100200 | COTAPARTE DO ITR PRINCIPAL MDE | 5.484,07 | 0,00 | 5.484,07 |
| 17180151030000100400 | COTAPARTE DO ITR PRINCIPAL ASPS | 16.452,21 | 0,00 | 16.452,21 |
| 17180151040000100310 | COTAPARTE DO ITR PRINCIPAL FUNDEB | 21.936,27 | 0,00 | 21.936,27 |
| 17280111010000100010 | COTAPARTE DO ICMS PRINCIPAL PROPRIO | 2.340.515,98 | 0,00 | 2.340.515,98 |
| 17280111020000100200 | COTAPARTE DO ICMS PRINCIPAL MDE | 195.042,99 | 0,00 | 195.042,99 |
| 17280111030000100400 | COTAPARTE DO ICMS PRINCIPAL ASPS | 585.129,00 | 0,00 | 585.129,00 |
| 17280111040000100310 | COTAPARTE DO ICMS PRINCIPAL FUNDEB | 780.172,01 | 0,00 | 780.172,01 |
| 17280121010000100010 | COTAPARTE DO IPVA PRINCIPAL PROPRIO | 191.229,99 | 0,00 | 191.229,99 |
| 17280121020000100200 | COTAPARTE DO IPVA PRINCIPAL MDE | 15.935,83 | 0,00 | 15.935,83 |
| 17280121030000100400 | COTAPARTE DO IPVA PRINCIPAL ASPS | 47.807,49 | 0,00 | 47.807,49 |
| 17280121040000100310 | COTAPARTE DO IPVA PRINCIPAL FUNDEB | 63.743,33 | 0,00 | 63.743,33 |
| 17280131010000100010 | COTAPARTE DO IPI MUNICIPIOS PRINCIPAL PROPRIO | 29.987,53 | 0,00 | 29.987,53 |
| 17280131020000100200 | COTAPARTE DO IPI MUNICIPIOS PRINCIPAL MDE | 2.498,95 | 0,00 | 2.498,95 |
| 17280131030000100400 | COTAPARTE DO IPI MUNICIPIOS PRINCIPAL ASPS | 7.496,86 | 0,00 | 7.496,86 |
| 17280131040000100310 | COTAPARTE DO IPI MUNICIPIOS PRINCIPAL FUNDEB | 9.995,86 | 0,00 | 9.995,86 |
| 91118011100000100010 | R DEDUCAO DO IPTU PRINCIPAL | -163.174,01 | 0,00 | -163.174,01 |
| 91118011400000100010 | R DEDUCAO DO IPTU DIVIDA ATIVA MULTAS E JUROS | -1.137,65 | 0,00 | -1.137,65 |
| 91118023100000100010 | R DEDUCAO DO ISSQN PRINCIPAL | -9,24 | 0,00 | -9,24 |
| 91118023400000100010 | R DEDUCAO DO ISSQN DIVIDA ATIVA MULTAS E JUROS | -3,99 | 0,00 | -3,99 |
| 91718015100000100310 | R DEDUCAO DA COTAPARTE DO ITR PRINCIPAL | -21.936,25 | 0,00 | -21.936,25 |
| SUBTOTAL | | 8.509.988,69 | 0,00 | 8.509.988,69 |
| TOTAL I - Base Receita Educação (MDE + FUNDEB) - 25% da Receita Ajustada | | | | 2.127.497,17 |

3.2.2 Base de Cálculo Constitucional da Receita da Educação (MDE + FUNDEB), a Partir dos Recursos Vinculados



| Cód. Recurso | Descrição | Valor Contábil | Adição/Exclusão | Valor Ajustado |
|-----------------|---|---------------------|-----------------|---------------------|
| 20 | RECEITA TRIBUTÁRIA | 309.760,16 | 0,00 | 309.760,16 |
| 20 | TRANSFERÊNCIAS CORRENTES | 372.859,81 | 0,00 | 372.859,81 |
| 31 | TRANSFERÊNCIAS CORRENTES | 1.491.439,43 | 0,00 | 1.491.439,43 |
| 31 | DEDUÇÕES DAS RECEITAS DE TRANSFERÊNCIAS CORRENTES | -21.936,25 | 0,00 | -21.936,25 |
| TOTAL II | | 2.152.123,15 | 0,00 | 2.152.123,15 |

3.2.3 Cálculo da Despesa Constitucional com Educação (MDE + FUNDEB), por Recursos Vinculados

| Cód. Recurso | Descrição da Subfunção | Valor Contábil | Adição/Exclusão | Valor Ajustado |
|-------------------|------------------------|---------------------|-----------------|---------------------|
| 20 | ENSINO FUNDAMENTAL | 427.044,52 | 0,00 | 427.044,52 |
| 20 | EDUCACAO INFANTIL | 33.284,49 | 0,00 | 33.284,49 |
| 20 | EDUCACAO ESPECIAL | 8.462,75 | 0,00 | 8.462,75 |
| 31 | ENSINO FUNDAMENTAL | 909.746,00 | 0,00 | 909.746,00 |
| 31 | EDUCACAO INFANTIL | 420.994,26 | 0,00 | 420.994,26 |
| 31 | EDUCACAO ESPECIAL | 69.966,32 | 0,00 | 69.966,32 |
| SUBTOTAL I | | 1.869.498,34 | 0,00 | 1.869.498,34 |

3.2.4 Cálculo da Despesa Constitucional com Educação (MDE + FUNDEB), Contabilizada nas Contas Patrimoniais

| Cód. Conta | Descrição | Valor Contábil | Adição/Exclusão | Valor Ajustado |
|---|----------------|----------------|-----------------|---------------------|
| SELEÇÃO AUTOMÁTICA | | | | |
| | | 0,00 | 0,00 | 0,00 |
| SUBTOTAL II | | 0,00 | 0,00 | 0,00 |
| (-) Desp. Liq. com Recursos do PLUS do FUNDEB | | 60.156,66 | 0,00 | 60.156,66 |
| (-) Desp. Liq. com Rend. da MDE + FUNDEB | | 1.726,84 | 0,00 | 1.726,84 |
| | % de Aplicação | | | Valor Aplicado |
| TOTAL III - Gastos Constitucionais com Educação (MDE + FUNDEB) | | 21,24 | | 1.807.614,84 |

3.2.5 Despesas Executadas como Contrapartida da Educação

| Cód. Contrapartida | Cód. RV | Descrição da Subfunção | Valor Contábil | Adição/Exclusão | Valor Ajustado |
|--------------------|---------|------------------------|----------------|-----------------|----------------|
| TOTAL | | | 0,00 | 0,00 | 0,00 |

3.3 Índices Constitucionais Referentes ao FUNDEB

3.3.1 Base de Cálculo Constitucional da Receita do FUNDEB, a Partir das Contas

| Cód. Conta | Descrição | Valor Contábil | Adição/Exclusão | Valor Ajustado |
|----------------------|--|----------------|-----------------|----------------|
| SELEÇÃO AUTOMÁTICA | | | | |
| 17180121010000100010 | COTAPARTE DO FPM COTA MENSAL PRINCIPAL PROPRIO | 1.846.775,88 | 0,00 | 1.846.775,88 |
| 17180121020000100200 | COTAPARTE DO FPM COTA MENSAL PRINCIPAL MDE | 153.897,97 | 0,00 | 153.897,97 |
| 17180121030000100400 | COTAPARTE DO FPM COTA MENSAL PRINCIPAL ASPS | 461.693,96 | 0,00 | 461.693,96 |
| 17180121040000100310 | COTAPARTE DO FPM COTA MENSAL PRINCIPAL FUNDEB | 615.591,96 | 0,00 | 615.591,96 |
| 17180151010000100010 | COTAPARTE DO ITR PRINCIPAL PROPRIO | 65.808,82 | 0,00 | 65.808,82 |
| 17180151020000100200 | COTAPARTE DO ITR PRINCIPAL MDE | 5.484,07 | 0,00 | 5.484,07 |
| 17180151030000100400 | COTAPARTE DO ITR PRINCIPAL ASPS | 16.452,21 | 0,00 | 16.452,21 |
| 17180151040000100310 | COTAPARTE DO ITR PRINCIPAL FUNDEB | 21.936,27 | 0,00 | 21.936,27 |
| 17280111010000100010 | COTAPARTE DO ICMS PRINCIPAL PROPRIO | 2.340.515,98 | 0,00 | 2.340.515,98 |



22001030969181563

| Cód. Conta | Descrição | Valor Contábil | Adição/Exclusão | Valor Ajustado |
|----------------------|---|---------------------|-----------------|---------------------|
| 17280111020000100200 | COTAPARTE DO ICMS PRINCIPAL MDE | 195.042,99 | 0,00 | 195.042,99 |
| 17280111030000100400 | COTAPARTE DO ICMS PRINCIPAL ASPS | 585.129,00 | 0,00 | 585.129,00 |
| 17280111040000100310 | COTAPARTE DO ICMS PRINCIPAL FUNDEB | 780.172,01 | 0,00 | 780.172,01 |
| 17280121010000100010 | COTAPARTE DO IPVA PRINCIPAL PROPRIO | 191.229,99 | 0,00 | 191.229,99 |
| 17280121020000100200 | COTAPARTE DO IPVA PRINCIPAL MDE | 15.935,83 | 0,00 | 15.935,83 |
| 17280121030000100400 | COTAPARTE DO IPVA PRINCIPAL ASPS | 47.807,49 | 0,00 | 47.807,49 |
| 17280121040000100310 | COTAPARTE DO IPVA PRINCIPAL FUNDEB | 63.743,33 | 0,00 | 63.743,33 |
| 17280131010000100010 | COTAPARTE DO IPI MUNICIPIOS PRINCIPAL PROPRIO | 29.987,53 | 0,00 | 29.987,53 |
| 17280131020000100200 | COTAPARTE DO IPI MUNICIPIOS PRINCIPAL MDE | 2.498,95 | 0,00 | 2.498,95 |
| 17280131030000100400 | COTAPARTE DO IPI MUNICIPIOS PRINCIPAL ASPS | 7.496,86 | 0,00 | 7.496,86 |
| 17280131040000100310 | COTAPARTE DO IPI MUNICIPIOS PRINCIPAL FUNDEB | 9.995,86 | 0,00 | 9.995,86 |
| 91718015100000100310 | R DEDUCAO DA COTAPARTE DO ITR PRINCIPAL | -21.936,25 | 0,00 | -21.936,25 |
| SUBTOTAL | | 7.435.260,71 | 0,00 | 7.435.260,71 |

Total I - Base Receita do FUNDEB - 20% da Receita Ajustada **1.487.052,14**

3.3.2 Base de Cálculo Constitucional da Receita do FUNDEB, a Partir dos Recursos

| Cód. Recurso | Descrição | Valor Contábil | Adição/Exclusão | Valor Ajustado |
|-----------------|---|---------------------|-----------------|---------------------|
| 31 | TRANSFERÊNCIAS CORRENTES | 1.491.439,43 | 0,00 | 1.491.439,43 |
| 31 | DEDUÇÕES DAS RECEITAS DE TRANSFERÊNCIAS CORRENTES | -21.936,25 | 0,00 | -21.936,25 |
| TOTAL II | | 1.469.503,18 | 0,00 | 1.469.503,18 |

Total da Base Constitucional da Receita do FUNDEB calculada pelas contas diferente do Valor Total da Base Constitucional da Receita do FUNDEB calculada pelos recursos vinculados

3.3.3 Cálculo da Despesa Constitucional com FUNDEB, a Partir dos Recursos

| Cód. Recurso | Descrição da Subfunção | Valor Contábil | Adição/Exclusão | Valor Ajustado |
|-------------------|------------------------|---------------------|-----------------|---------------------|
| 31 | ENSINO FUNDAMENTAL | 909.746,00 | 0,00 | 909.746,00 |
| 31 | EDUCACAO INFANTIL | 420.994,26 | 0,00 | 420.994,26 |
| 31 | EDUCACAO ESPECIAL | 69.966,32 | 0,00 | 69.966,32 |
| SUBTOTAL I | | 1.400.706,58 | 0,00 | 1.400.706,58 |

(-) Desp. Liq. com Recursos do PLUS do FUNDEB 60.156,66 0,00 60.156,66

(-) Desp. Liq. com Rend. do FUNDEB 1.444,66 0,00 1.444,66

% de Aplicação Valor Aplicado

TOTAL III - Gastos Constitucionais com FUNDEB **18,01** **1.339.105,26**

3.3.4 Cálculo da Proporção de 60% destinada ao pagamento dos Profissionais do Magistério (Art. 60, XII do ADCT)

3.3.4.1 Base de Cálculo para aplicação dos 60% dos Recursos do FUNDEB - Exercício de 2020

| Cód. Conta | Descrição da Subfunção | Valor Contábil | Adição/Exclusão | Valor Ajustado |
|----------------------|---|---------------------|-----------------|---------------------|
| SELEÇÃO AUTOMÁTICA | | | | |
| 13210011010200100310 | REMUNERACAO DE DEPOSITOS BANCARIOS DE RECURSOS VINCULADOS FUNDEB PRINC | 1.444,66 | 0,00 | 1.444,66 |
| 17580111000000100310 | TRANSFERENCIAS DE RECURSOS DO FUNDO DE MANUTENCAO E DESENVOLVIMENTO DA EDUC | 1.559.982,70 | 0,00 | 1.559.982,70 |
| Total | | 1.561.427,36 | 0,00 | 1.561.427,36 |

Base da Receita - 60% do Retorno do FUNDEB **936.856,42**



22001030969181563

3.3.4.2 Aplicação dos Recursos do FUNDEB destinada ao pagamento dos Profissionais do Magistério - Exercício de 2020

| Cód. Recurso | Descrição da Subfunção | Valor Contábil | Adição/Exclusão | Valor Ajustado |
|--------------|------------------------|-------------------|-----------------|-------------------|
| 31 | ENSINO FUNDAMENTAL | 519.461,73 | 0,00 | 519.461,73 |
| 31 | EDUCACAO INFANTIL | 290.987,20 | 0,00 | 290.987,20 |
| 31 | EDUCACAO ESPECIAL | 42.406,86 | 0,00 | 42.406,86 |
| TOTAL | | 852.855,79 | 0,00 | 852.855,79 |

% de Aplicação **54,62**

3.3.5 Cálculo da Base de Verificação do § 2º do art. 21 da Lei do FUNDEB

3.3.5.1 Base de Cálculo do Superávit do FUNDEB - Exercício Anterior

| | | | |
|---|-------------------|-------------|-------------------|
| Rendimentos do FUNDEB - Exercício de 2019 | 8.846,64 | 0,00 | 8.846,64 |
| Plus do FUNDEB - Exercício de 2019 | 232.616,85 | 0,00 | 232.616,85 |
| TOTAL | 241.463,49 | 0,00 | 241.463,49 |

Limite para Aplicação no 1º Trimestre do Exercício Seguinte: 5% **12.073,17**

3.3.5.2 Despesas Liquidadas com Recursos do Superávit do FUNDEB - Exercício de 2020 (Janeiro - Abril)

| Cód. Recurso | Descrição da Subfunção | Valor Contábil | Adição/Exclusão | Valor Ajustado |
|--------------|------------------------|----------------|-----------------|----------------|
| TOTAL | | 0,00 | 0,00 | 0,00 |


3.5 Índices Constitucionais Referentes à Saúde - ASPS

3.5.1 Base de Cálculo Constitucional da Receita da Saúde (ASPS), a Partir das Contas

| Cód. Conta | Descrição | Valor Contábil | Adição/Exclusão | Valor Ajustado |
|----------------------|--|----------------|-----------------|----------------|
| SELEÇÃO AUTOMÁTICA | | | | |
| 11130311010100100010 | IRRF SOBRE RENDIMENTOS DO TRABALHO PRINCIPAL ATIVOSINATIVOS DO PODER | 129.647,48 | 0,00 | 129.647,48 |
| 11130311010200100200 | IRRF SOBRE RENDIMENTOS DO TRABALHO PRINCIPAL ATIVOSINATIVOS DO PODER | 54.019,77 | 0,00 | 54.019,77 |
| 11130311010300100400 | IRRF SOBRE RENDIMENTOS DO TRABALHO PRINCIPAL ATIVOSINATIVOS DO PODER | 32.411,85 | 0,00 | 32.411,85 |
| 11130311020100100010 | IRRF SOBRE RENDIMENTOS DO TRABALHO PRINCIPAL ATIVOSINATIVOS DO PODER | 3.585,59 | 0,00 | 3.585,59 |
| 11130311020200100200 | IRRF SOBRE RENDIMENTOS DO TRABALHO PRINCIPAL ATIVOSINATIVOS DO PODER | 1.494,00 | 0,00 | 1.494,00 |
| 11130311020300100400 | IRRF SOBRE RENDIMENTOS DO TRABALHO PRINCIPAL ATIVOSINATIVOS DO PODER | 896,40 | 0,00 | 896,40 |
| 11130341010100100010 | IRRF OUTROS RENDIMENTOS PRINCIPAL PODER EXECUTIVO PROPRIO | 899,78 | 0,00 | 899,78 |
| 11130341010200100200 | IRRF OUTROS RENDIMENTOS PRINCIPAL PODER EXECUTIVO PRINCIPAL MDE | 374,91 | 0,00 | 374,91 |
| 11130341010300100400 | IRRF OUTROS RENDIMENTOS PRINCIPAL PODER EXECUTIVO PRINCIPAL ASPS | 224,96 | 0,00 | 224,96 |
| 11180111010000100010 | IPTU PRINCIPAL PROPRIO | 354.160,02 | 0,00 | 354.160,02 |
| 11180111020000100200 | IPTU PRINCIPAL MDE | 147.565,96 | 0,00 | 147.565,96 |
| 11180111030000100400 | IPTU PRINCIPAL ASPS | 88.539,89 | 0,00 | 88.539,89 |
| 11180112010000100010 | IPTU MULTAS E JUROS PROPRIO | 0,69 | 0,00 | 0,69 |
| 11180112020000100200 | IPTU MULTAS E JUROS MDE | 0,29 | 0,00 | 0,29 |
| 11180112030000100400 | IPTU MULTAS E JUROS ASPS | 0,17 | 0,00 | 0,17 |



| Cód. Conta | Descrição | Valor Contábil | Adição/Exclusão | Valor Ajustado |
|----------------------|--|---------------------|-----------------|---------------------|
| 11180113010000100010 | IPTU DIVIDA ATIVA PROPRIO | 60.214,25 | 0,00 | 60.214,25 |
| 11180113020000100200 | IPTU DIVIDA ATIVA MDE | 25.087,19 | 0,00 | 25.087,19 |
| 11180113030000100400 | IPTU DIVIDA ATIVA ASPS | 15.052,75 | 0,00 | 15.052,75 |
| 11180114010000100010 | IPTU DIVIDA ATIVA MULTAS E JUROS PROPRIO | 22.024,32 | 0,00 | 22.024,32 |
| 11180114020000100200 | IPTU DIVIDA ATIVA MULTAS E JUROS MDE | 9.175,32 | 0,00 | 9.175,32 |
| 11180114030000100400 | IPTU DIVIDA ATIVA MULTAS E JUROS ASPS | 5.505,44 | 0,00 | 5.505,44 |
| 11180141010000100010 | ITBI PRINCIPAL PROPRIO | 34.034,09 | 0,00 | 34.034,09 |
| 11180141020000100200 | ITBI PRINCIPAL MDE | 14.180,88 | 0,00 | 14.180,88 |
| 11180141030000100400 | ITBI PRINCIPAL ASPS | 8.508,53 | 0,00 | 8.508,53 |
| 11180231010000100010 | ISS PRINCIPAL PROPRIO | 137.242,93 | 0,00 | 137.242,93 |
| 11180231020000100200 | ISS PRINCIPAL MDE | 57.184,21 | 0,00 | 57.184,21 |
| 11180231030000100400 | ISS PRINCIPAL ASPS | 34.310,36 | 0,00 | 34.310,36 |
| 11180232010000100010 | ISS MULTAS E JUROS PROPRIO | 308,09 | 0,00 | 308,09 |
| 11180232020000100200 | ISS MULTAS E JUROS MDE | 128,39 | 0,00 | 128,39 |
| 11180232030000100400 | ISS MULTAS E JUROS ASPS | 77,05 | 0,00 | 77,05 |
| 11180233010000100010 | ISS DIVIDA ATIVA PROPRIO | 841,59 | 0,00 | 841,59 |
| 11180233020000100200 | ISS DIVIDA ATIVA MDE | 350,56 | 0,00 | 350,56 |
| 11180233030000100400 | ISS DIVIDA ATIVA ASPS | 210,35 | 0,00 | 210,35 |
| 11180234010000100010 | ISS DIVIDA ATIVA MULTAS E JUROS PROPRIO | 476,88 | 0,00 | 476,88 |
| 11180234020000100200 | ISS DIVIDA ATIVA MULTAS E JUROS MDE | 198,68 | 0,00 | 198,68 |
| 11180234030000100400 | ISS DIVIDA ATIVA MULTAS E JUROS ASPS | 119,25 | 0,00 | 119,25 |
| 17180121010000100010 | COTAPARTE DO FPM COTA MENSAL PRINCIPAL PROPRIO | 1.846.775,88 | 0,00 | 1.846.775,88 |
| 17180121020000100200 | COTAPARTE DO FPM COTA MENSAL PRINCIPAL MDE | 153.897,97 | 0,00 | 153.897,97 |
| 17180121030000100400 | COTAPARTE DO FPM COTA MENSAL PRINCIPAL ASPS | 461.693,96 | 0,00 | 461.693,96 |
| 17180121040000100310 | COTAPARTE DO FPM COTA MENSAL PRINCIPAL FUNDEB | 615.591,96 | 0,00 | 615.591,96 |
| 17180151010000100010 | COTAPARTE DO ITR PRINCIPAL PROPRIO | 65.808,82 | 0,00 | 65.808,82 |
| 17180151020000100200 | COTAPARTE DO ITR PRINCIPAL MDE | 5.484,07 | 0,00 | 5.484,07 |
| 17180151030000100400 | COTAPARTE DO ITR PRINCIPAL ASPS | 16.452,21 | 0,00 | 16.452,21 |
| 17180151040000100310 | COTAPARTE DO ITR PRINCIPAL FUNDEB | 21.936,27 | 0,00 | 21.936,27 |
| 17280111010000100010 | COTAPARTE DO ICMS PRINCIPAL PROPRIO | 2.340.515,98 | 0,00 | 2.340.515,98 |
| 17280111020000100200 | COTAPARTE DO ICMS PRINCIPAL MDE | 195.042,99 | 0,00 | 195.042,99 |
| 17280111030000100400 | COTAPARTE DO ICMS PRINCIPAL ASPS | 585.129,00 | 0,00 | 585.129,00 |
| 17280111040000100310 | COTAPARTE DO ICMS PRINCIPAL FUNDEB | 780.172,01 | 0,00 | 780.172,01 |
| 17280121010000100010 | COTAPARTE DO IPVA PRINCIPAL PROPRIO | 191.229,99 | 0,00 | 191.229,99 |
| 17280121020000100200 | COTAPARTE DO IPVA PRINCIPAL MDE | 15.935,83 | 0,00 | 15.935,83 |
| 17280121030000100400 | COTAPARTE DO IPVA PRINCIPAL ASPS | 47.807,49 | 0,00 | 47.807,49 |
| 17280121040000100310 | COTAPARTE DO IPVA PRINCIPAL FUNDEB | 63.743,33 | 0,00 | 63.743,33 |
| 17280131010000100010 | COTAPARTE DO IPI MUNICIPIOS PRINCIPAL PROPRIO | 29.987,53 | 0,00 | 29.987,53 |
| 17280131020000100200 | COTAPARTE DO IPI MUNICIPIOS PRINCIPAL MDE | 2.498,95 | 0,00 | 2.498,95 |
| 17280131030000100400 | COTAPARTE DO IPI MUNICIPIOS PRINCIPAL ASPS | 7.496,86 | 0,00 | 7.496,86 |
| 17280131040000100310 | COTAPARTE DO IPI MUNICIPIOS PRINCIPAL FUNDEB | 9.995,86 | 0,00 | 9.995,86 |
| 91118011100000100010 | R DEDUCAO DO IPTU PRINCIPAL | -163.174,01 | 0,00 | -163.174,01 |
| 91118011400000100010 | R DEDUCAO DO IPTU DIVIDA ATIVA MULTAS E JUROS | -1.137,65 | 0,00 | -1.137,65 |
| 91118023100000100010 | R DEDUCAO DO ISSQN PRINCIPAL | -9,24 | 0,00 | -9,24 |
| 91118023400000100010 | R DEDUCAO DO ISSQN DIVIDA ATIVA MULTAS E JUROS | -3,99 | 0,00 | -3,99 |
| 91718015100000100310 | R DEDUCAO DA COTAPARTE DO ITR PRINCIPAL | -21.936,25 | 0,00 | -21.936,25 |
| SUBTOTAL I | | 8.509.988,69 | 0,00 | 8.509.988,69 |



22001030969181563

TOTAL I - Base Receita Saúde (ASPS) - 15% da Receita Ajustada 1.276.498,30

3.5.2 Base de Cálculo Constitucional da Receita da Saúde (ASPS), a Partir dos Recursos Vinculados

| Cód. Recurso | Descrição | Valor Contábil | Adição/Exclusão | Valor Ajustado |
|-----------------|--------------------------|---------------------|-----------------|---------------------|
| 40 | RECEITA TRIBUTÁRIA | 185.857,00 | 0,00 | 185.857,00 |
| 40 | TRANSFERÊNCIAS CORRENTES | 1.118.579,52 | 0,00 | 1.118.579,52 |
| TOTAL II | | 1.304.436,52 | 0,00 | 1.304.436,52 |

3.5.3 Cálculo da Despesa Constitucional com Saúde (ASPS), por Recursos Vinculados

| Cód. Recurso | Descrição da Subfunção | Valor Contábil | Adição/Exclusão | Valor Ajustado |
|-------------------|---|---------------------|-----------------|---------------------|
| 40 | ATENCAO BASICA (modalidade de aplicação 71) | -32.853,67 | 0,00 | -32.853,67 |
| 40 | ATENCAO BASICA | 1.511.231,42 | 0,00 | 1.511.231,42 |
| 40 | VIGILANCIA SANITARIA | 13.488,74 | 0,00 | 13.488,74 |
| SUBTOTAL I | | 1.491.866,49 | 0,00 | 1.491.866,49 |

3.5.4 Dedução da Despesa Constitucional com Saúde (ASPS)

Gastos com aposentadorias e pensões

| Cód. Recurso | Cód. Conta | Valor Contábil | Adição/Exclusão | Valor Ajustado |
|--|------------|----------------|-----------------|----------------|
| | | 0,00 | 0,00 | 0,00 |
| SUBTOTAL II | | 0,00 | 0,00 | 0,00 |
| (-) Despesa Liquidada com Rendimentos das ASPS | | 419,10 | 0,00 | 419,10 |
| SUBTOTAL III | | 419,10 | 0,00 | 419,10 |

| TOTAL IV - Gastos Constitucionais com Saúde (ASPS) | % de Aplicação | Valor Aplicado |
|--|----------------|----------------|
| | 17,53 | 1.491.447,39 |

3.5.5 Despesas Executadas como Contrapartida da Saúde

| Cód. Contrapartida | Cód. RV | Descrição da Subfunção | Valor Contábil | Adição/Exclusão | Valor Ajustado |
|--------------------|---------|------------------------|----------------|-----------------|----------------|
| TOTAL | | | 0,00 | 0,00 | 0,00 |

4. Avisos Exibidos na Verificação dos Arquivos Texto

4.1 Avisos Exibidos

| Nome do Arquivo | Cód. de Erro | Linha | Campo | Status | Descrição |
|-----------------|--------------|-------|-------|--------|--|
| EMPENHO.TXT | EMP_63 | 0 | 0 | AVISO | 2 ocorrência(s) da licitação nr. 1, ano 2019, modalidade CPC (Chamamento Público Credenciamento), não cadastrada no Licitacon. |
| EMPENHO.TXT | EMP_63 | 0 | 0 | AVISO | 2 ocorrência(s) da licitação nr. 11, ano 2020, modalidade PRE (Pregão Eletrônico), não cadastrada no Licitacon. |
| EMPENHO.TXT | EMP_63 | 0 | 0 | AVISO | 36 ocorrência(s) da licitação nr. 3060, ano 2019, modalidade PRE (Pregão Eletrônico), não cadastrada no Licitacon. |
| EMPENHO.TXT | EMP_73 | 0 | 0 | | O percentual de ocorrências de Modalidade da Licitação/Forma de Contratação em "NSA - Não se aplica" equivale a 40,885% |
| EMPENHO.TXT | EMP_78 | 0 | 0 | AVISO | Linha: 2401 - A subfunção "601 - PROMOCAO DA PRODUCAO VEGETAL" difere das listadas na Portaria MOG nº42/1999, alterada pelas Portarias SOF nº 64/2011 e nº 67/2012 |
| EMPENHO.TXT | EMP_78 | 0 | 0 | AVISO | Linha: 2412 - A subfunção "601 - PROMOCAO DA PRODUCAO VEGETAL" difere das listadas na Portaria MOG nº42/1999, alterada pelas Portarias SOF nº 64/2011 e nº 67/2012 |
| EMPENHO.TXT | EMP_78 | 0 | 0 | AVISO | Linha: 2420 - A subfunção "601 - PROMOCAO DA PRODUCAO VEGETAL" difere das listadas na Portaria MOG nº42/1999, alterada pelas Portarias SOF nº 64/2011 e nº 67/2012 |
| EMPENHO.TXT | EMP_78 | 0 | 0 | AVISO | Linha: 2430 - A subfunção "601 - PROMOCAO DA PRODUCAO VEGETAL" difere das listadas na Portaria MOG nº42/1999, alterada pelas Portarias SOF nº 64/2011 e nº 67/2012 |



| Nome do Arquivo | Cód. de Erro | Linha | Campo | Status | Descrição |
|-----------------|--------------|-------|-------|--------|--|
| EMPENHO.TXT | EMP_78 | 0 | 0 | AVISO | Linha: 2440 - A subfunção "601 - PROMOCAO DA PRODUCAO VEGETAL" difere das listadas na Portaria MOG nº42/1999, alterada pelas Portarias SOF nº 64/2011 e nº 67/2012 |
| EMPENHO.TXT | EMP_78 | 0 | 0 | AVISO | Linha: 2450 - A subfunção "601 - PROMOCAO DA PRODUCAO VEGETAL" difere das listadas na Portaria MOG nº42/1999, alterada pelas Portarias SOF nº 64/2011 e nº 67/2012 |
| EMPENHO.TXT | EMP_78 | 0 | 0 | AVISO | Linha: 3108 - A subfunção "601 - PROMOCAO DA PRODUCAO VEGETAL" difere das listadas na Portaria MOG nº42/1999, alterada pelas Portarias SOF nº 64/2011 e nº 67/2012 |
| EMPENHO.TXT | EMP_78 | 0 | 0 | AVISO | Linha: 3109 - A subfunção "601 - PROMOCAO DA PRODUCAO VEGETAL" difere das listadas na Portaria MOG nº42/1999, alterada pelas Portarias SOF nº 64/2011 e nº 67/2012 |
| LIQUIDAC.TXT | LIQ_38 | 0 | 0 | | O percentual de ocorrências do campo Existe Contrato/Termo em "N = Não" ou "X = Não se aplica" equivale a 38,962% |
| LIQUIDAC.TXT | LIQ_39 | 0 | 0 | | O percentual de ocorrências do campo Existe Nota Fiscal em "N = Não" ou "X = Não se Aplica" equivale a 10,703% |
| BAL_REC.TXT | BER_30 | 678 | 1 | AVISO | Linha: 678 - Natureza da Receita Orçamentária 91138021300000100010 com o Campo Característica Peculiar igual a 000 |
| BAL_REC.TXT | BER_30 | 718 | 1 | AVISO | Linha: 718 - Natureza da Receita Orçamentária 91922991399030110930 com o Campo Característica Peculiar igual a 000 |
| BAL_REC.TXT | BER_30 | 721 | 1 | AVISO | Linha: 721 - Natureza da Receita Orçamentária 91922991499030110930 com o Campo Característica Peculiar igual a 000 |
| BAL_DESP.TXT | BDP_47 | 0 | 0 | AVISO | Linha: 692 - A subfunção "391 - PATRIMONIO HISTORICO ARTISTICO E ARQUEOLOGICO" difere das listadas na Portaria MOG nº42/1999, alterada pelas Portarias SOF nº 64/2011 e nº 67/2012 |
| BAL_DESP.TXT | BDP_47 | 0 | 0 | AVISO | Linha: 693 - A subfunção "391 - PATRIMONIO HISTORICO ARTISTICO E ARQUEOLOGICO" difere das listadas na Portaria MOG nº42/1999, alterada pelas Portarias SOF nº 64/2011 e nº 67/2012 |
| BAL_DESP.TXT | BDP_47 | 0 | 0 | AVISO | Linha: 1016 - A subfunção "451 - INFRAESTRUTURA URBANA" difere das listadas na Portaria MOG nº42/1999, alterada pelas Portarias SOF nº 64/2011 e nº 67/2012 |
| BAL_DESP.TXT | BDP_47 | 0 | 0 | AVISO | Linha: 1017 - A subfunção "451 - INFRAESTRUTURA URBANA" difere das listadas na Portaria MOG nº42/1999, alterada pelas Portarias SOF nº 64/2011 e nº 67/2012 |
| BAL_DESP.TXT | BDP_47 | 0 | 0 | AVISO | Linha: 1018 - A subfunção "451 - INFRAESTRUTURA URBANA" difere das listadas na Portaria MOG nº42/1999, alterada pelas Portarias SOF nº 64/2011 e nº 67/2012 |
| BAL_DESP.TXT | BDP_47 | 0 | 0 | AVISO | Linha: 1019 - A subfunção "451 - INFRAESTRUTURA URBANA" difere das listadas na Portaria MOG nº42/1999, alterada pelas Portarias SOF nº 64/2011 e nº 67/2012 |
| BAL_DESP.TXT | BDP_47 | 0 | 0 | AVISO | Linha: 1020 - A subfunção "451 - INFRAESTRUTURA URBANA" difere das listadas na Portaria MOG nº42/1999, alterada pelas Portarias SOF nº 64/2011 e nº 67/2012 |
| BAL_DESP.TXT | BDP_47 | 0 | 0 | AVISO | Linha: 1021 - A subfunção "451 - INFRAESTRUTURA URBANA" difere das listadas na Portaria MOG nº42/1999, alterada pelas Portarias SOF nº 64/2011 e nº 67/2012 |
| BAL_DESP.TXT | BDP_47 | 0 | 0 | AVISO | Linha: 1022 - A subfunção "451 - INFRAESTRUTURA URBANA" difere das listadas na Portaria MOG nº42/1999, alterada pelas Portarias SOF nº 64/2011 e nº 67/2012 |
| BAL_DESP.TXT | BDP_47 | 0 | 0 | AVISO | Linha: 589 - A subfunção "601 - PROMOCAO DA PRODUCAO VEGETAL" difere das listadas na Portaria MOG nº42/1999, alterada pelas Portarias SOF nº 64/2011 e nº 67/2012 |
| BAL_DESP.TXT | BDP_47 | 0 | 0 | AVISO | Linha: 590 - A subfunção "601 - PROMOCAO DA PRODUCAO VEGETAL" difere das listadas na Portaria MOG nº42/1999, alterada pelas Portarias SOF nº 64/2011 e nº 67/2012 |
| BAL_DESP.TXT | BDP_47 | 0 | 0 | AVISO | Linha: 591 - A subfunção "601 - PROMOCAO DA PRODUCAO VEGETAL" difere das listadas na Portaria MOG nº42/1999, alterada pelas Portarias SOF nº 64/2011 e nº 67/2012 |
| BAL_DESP.TXT | BDP_47 | 0 | 0 | AVISO | Linha: 592 - A subfunção "601 - PROMOCAO DA PRODUCAO VEGETAL" difere das listadas na Portaria MOG nº42/1999, alterada pelas Portarias SOF nº 64/2011 e nº 67/2012 |
| BAL_DESP.TXT | BDP_47 | 0 | 0 | AVISO | Linha: 593 - A subfunção "601 - PROMOCAO DA PRODUCAO VEGETAL" difere das listadas na Portaria MOG nº42/1999, alterada pelas Portarias SOF nº 64/2011 e nº 67/2012 |
| BAL_DESP.TXT | BDP_47 | 0 | 0 | AVISO | Linha: 594 - A subfunção "601 - PROMOCAO DA PRODUCAO VEGETAL" difere das listadas na Portaria MOG nº42/1999, alterada pelas Portarias SOF nº 64/2011 e nº 67/2012 |
| BAL_DESP.TXT | BDP_47 | 0 | 0 | AVISO | Linha: 595 - A subfunção "601 - PROMOCAO DA PRODUCAO VEGETAL" difere das listadas na Portaria MOG nº42/1999, alterada pelas Portarias SOF nº 64/2011 e nº 67/2012 |
| BAL_DESP.TXT | BDP_47 | 0 | 0 | AVISO | Linha: 596 - A subfunção "601 - PROMOCAO DA PRODUCAO VEGETAL" difere das listadas na Portaria MOG nº42/1999, alterada pelas Portarias SOF nº 64/2011 e nº 67/2012 |
| BAL_DESP.TXT | BDP_47 | 0 | 0 | AVISO | Linha: 597 - A subfunção "601 - PROMOCAO DA PRODUCAO VEGETAL" difere das listadas na Portaria MOG nº42/1999, alterada pelas Portarias SOF nº 64/2011 e nº 67/2012 |
| BAL_DESP.TXT | BDP_47 | 0 | 0 | AVISO | Linha: 598 - A subfunção "601 - PROMOCAO DA PRODUCAO VEGETAL" difere das listadas na Portaria MOG nº42/1999, alterada pelas Portarias SOF nº 64/2011 e nº 67/2012 |
| BAL_DESP.TXT | BDP_47 | 0 | 0 | AVISO | Linha: 599 - A subfunção "601 - PROMOCAO DA PRODUCAO VEGETAL" difere das listadas na Portaria MOG nº42/1999, alterada pelas Portarias SOF nº 64/2011 e nº 67/2012 |
| BAL_DESP.TXT | BDP_47 | 0 | 0 | AVISO | Linha: 600 - A subfunção "601 - PROMOCAO DA PRODUCAO VEGETAL" difere das listadas na Portaria MOG nº42/1999, alterada pelas Portarias SOF nº 64/2011 e nº 67/2012 |
| BAL_DESP.TXT | BDP_47 | 0 | 0 | AVISO | Linha: 601 - A subfunção "601 - PROMOCAO DA PRODUCAO VEGETAL" difere das listadas na Portaria MOG nº42/1999, alterada pelas Portarias SOF nº 64/2011 e nº 67/2012 |
| BAL_DESP.TXT | BDP_47 | 0 | 0 | AVISO | Linha: 602 - A subfunção "601 - PROMOCAO DA PRODUCAO VEGETAL" difere das listadas na Portaria |



| Nome do Arquivo | Cód. de Erro | Linha | Campo | Status | Descrição |
|-----------------|--------------|-------|-------|--------|--|
| BAL_DESP.TXT | BDP_47 | 0 | 0 | AVISO | MOG nº42/1999, alterada pelas Portarias SOF nº 64/2011 e nº 67/2012 Linha: 603 - A subfunção "601 - PROMOCAO DA PRODUCAO VEGETAL" difere das listadas na Portaria MOG nº42/1999, alterada pelas Portarias SOF nº 64/2011 e nº 67/2012 |
| BAL_DESP.TXT | BDP_47 | 0 | 0 | AVISO | Linha: 604 - A subfunção "601 - PROMOCAO DA PRODUCAO VEGETAL" difere das listadas na Portaria MOG nº42/1999, alterada pelas Portarias SOF nº 64/2011 e nº 67/2012 |
| BAL_DESP.TXT | BDP_47 | 0 | 0 | AVISO | Linha: 605 - A subfunção "601 - PROMOCAO DA PRODUCAO VEGETAL" difere das listadas na Portaria MOG nº42/1999, alterada pelas Portarias SOF nº 64/2011 e nº 67/2012 |
| BAL_DESP.TXT | BDP_47 | 0 | 0 | AVISO | Linha: 606 - A subfunção "601 - PROMOCAO DA PRODUCAO VEGETAL" difere das listadas na Portaria MOG nº42/1999, alterada pelas Portarias SOF nº 64/2011 e nº 67/2012 |
| BAL_DESP.TXT | BDP_47 | 0 | 0 | AVISO | Linha: 607 - A subfunção "601 - PROMOCAO DA PRODUCAO VEGETAL" difere das listadas na Portaria MOG nº42/1999, alterada pelas Portarias SOF nº 64/2011 e nº 67/2012 |
| BAL_DESP.TXT | BDP_47 | 0 | 0 | AVISO | Linha: 616 - A subfunção "601 - PROMOCAO DA PRODUCAO VEGETAL" difere das listadas na Portaria MOG nº42/1999, alterada pelas Portarias SOF nº 64/2011 e nº 67/2012 |
| BAL_DESP.TXT | BDP_47 | 0 | 0 | AVISO | Linha: 617 - A subfunção "601 - PROMOCAO DA PRODUCAO VEGETAL" difere das listadas na Portaria MOG nº42/1999, alterada pelas Portarias SOF nº 64/2011 e nº 67/2012 |
| BAL_DESP.TXT | BDP_47 | 0 | 0 | AVISO | Linha: 618 - A subfunção "601 - PROMOCAO DA PRODUCAO VEGETAL" difere das listadas na Portaria MOG nº42/1999, alterada pelas Portarias SOF nº 64/2011 e nº 67/2012 |
| BAL_DESP.TXT | BDP_47 | 0 | 0 | AVISO | Linha: 619 - A subfunção "601 - PROMOCAO DA PRODUCAO VEGETAL" difere das listadas na Portaria MOG nº42/1999, alterada pelas Portarias SOF nº 64/2011 e nº 67/2012 |
| BAL_DESP.TXT | BDP_47 | 0 | 0 | AVISO | Linha: 608 - A subfunção "602 - PROMOCAO DA PRODUCAO ANIMAL" difere das listadas na Portaria MOG nº42/1999, alterada pelas Portarias SOF nº 64/2011 e nº 67/2012 |
| BAL_DESP.TXT | BDP_47 | 0 | 0 | AVISO | Linha: 609 - A subfunção "602 - PROMOCAO DA PRODUCAO ANIMAL" difere das listadas na Portaria MOG nº42/1999, alterada pelas Portarias SOF nº 64/2011 e nº 67/2012 |
| BAL_DESP.TXT | BDP_47 | 0 | 0 | AVISO | Linha: 610 - A subfunção "602 - PROMOCAO DA PRODUCAO ANIMAL" difere das listadas na Portaria MOG nº42/1999, alterada pelas Portarias SOF nº 64/2011 e nº 67/2012 |
| CTA_DISP.TXT | CTV_33 | 88 | 0 | AVISO | Linha: 88 - Validação do prefixo da agência 00499 inconsistente para o código do banco 104 |
| CTA_DISP.TXT | CTV_34 | 88 | 0 | AVISO | Linha: 88 - Validação da conta 00000000000160401285 inconsistente para o código do banco 104 |
| CTA_DISP.TXT | CTV_33 | 91 | 0 | AVISO | Linha: 91 - Validação do prefixo da agência 00499 inconsistente para o código do banco 104 |
| CTA_DISP.TXT | CTV_34 | 91 | 0 | AVISO | Linha: 91 - Validação da conta 00000000000066470932 inconsistente para o código do banco 104 |
| CTA_DISP.TXT | CTV_33 | 147 | 0 | AVISO | Linha: 147 - Validação do prefixo da agência 00499 inconsistente para o código do banco 104 |
| CTA_DISP.TXT | CTV_34 | 147 | 0 | AVISO | Linha: 147 - Validação da conta 00000000000066470932 inconsistente para o código do banco 104 |
| CTA_DISP.TXT | CTV_17 | 0 | 0 | AVISO | Não existe nenhuma conta do disponível com Recurso Vinculado entre 8001 e 9999 (Extra-Orçamentário) |

4.2 Avisos Justificados pela Entidade

Descrição: CTV_17 - Não existe nenhuma conta do disponível com Recurso Vinculado entre 8001 e 9999 (Extra-Orçamentário)

Justificativa: INFORMAMOS QUE O MUNICIPIO NÃO REALIZOU O CONTROLE DAS EXTRA-ORÇAMENTÁRIAS UTILIZANDO AS VINCULAÇÕES 8001 A 9999 E SIM O CONTROLE ATRAVÉS DOS VINCULOS ORIGINÁRIOS DOS RECURSOS, INFORMAMOS TAMBÉM QUE ESTAMOS REALIZANDO AJUSTES EM NOSSO SISTEMA INFORMATIZADO PARA O USO DOS VINCULOS 8001 A 9999.

5. Informações Referentes à Gestão Fiscal

5.1 Transparência da Gestão Fiscal


5.1.4 Disponibilização das Informações na Internet, em tempo real

| Data | Endereço Eletrônico |
|------------|---|
| 01/01/2004 | http://www.cacequi.rs.gov.br/ |

Não foram inseridas observações.

5.3 Metas de Arrecadação

| RECEITAS CORRENTES | META | REALIZADA |
|--------------------|--------------|--------------|
| 1º Bimestre | 8.269.452,74 | 8.785.192,06 |
| 2º Bimestre | 8.269.452,74 | 3.792.834,08 |
| 3º Bimestre | 8.269.452,74 | 0,00 |



| RECEITAS CORRENTES | META | REALIZADA |
|--|----------------------|----------------------|
| 4º Bimestre | 8.269.452,74 | 0,00 |
| 5º Bimestre | 8.269.452,74 | 0,00 |
| 6º Bimestre | 8.289.306,73 | 0,00 |
| TOTAL | 49.636.570,43 | 12.578.026,14 |
| RECEITAS CORRENTES INTRA-ORÇAMENTÁRIAS | META | REALIZADA |
| 1º Bimestre | 802.600,74 | 1.020.753,90 |
| 2º Bimestre | 802.600,74 | 392.698,07 |
| 3º Bimestre | 802.600,74 | 0,00 |
| 4º Bimestre | 802.600,74 | 0,00 |
| 5º Bimestre | 802.600,74 | 0,00 |
| 6º Bimestre | 804.527,82 | 0,00 |
| TOTAL | 4.817.531,52 | 1.413.451,97 |
| RECEITAS DE CAPITAL | META | REALIZADA |
| 1º Bimestre | 112.288,40 | 35.083,13 |
| 2º Bimestre | 112.288,40 | 44.100,00 |
| 3º Bimestre | 112.288,40 | 0,00 |
| 4º Bimestre | 112.288,40 | 0,00 |
| 5º Bimestre | 112.288,40 | 0,00 |
| 6º Bimestre | 112.558,00 | 0,00 |
| TOTAL | 674.000,00 | 79.183,13 |
| RECEITAS DE CAPITAL INTRA-ORÇAMENTÁRIAS | META | REALIZADA |
| TOTAL | 0,00 | 0,00 |
| DEDUÇÕES DA RECEITA | META | REALIZADA |
| 1º Bimestre | -997.054,62 | -1.199.298,35 |
| 2º Bimestre | -997.054,62 | -1.048.364,43 |
| 3º Bimestre | -997.054,62 | 0,00 |
| 4º Bimestre | -997.054,62 | 0,00 |
| 5º Bimestre | -997.054,62 | 0,00 |
| 6º Bimestre | -999.448,39 | 0,00 |
| TOTAL | -5.984.721,49 | -2.247.662,78 |
| TOTAL DA RECEITA | 49.143.380,46 | 11.822.998,46 |

5.5 Informações para Emissão de Certidão - Art. 21 da Resolução do Senado Federal n.º 43/2001

5.5.1 Poder Executivo

Não houve captação de recursos a título de antecipação de receita de tributo ou contribuição cujo fato gerador ainda não tenha ocorrido, sem prejuízo do disposto no § 7º do artigo 150 da Constituição Federal, no exercício de 2019.

Não houve captação de recursos a título de antecipação de receita de tributo ou contribuição cujo fato gerador ainda não tenha ocorrido, sem prejuízo do disposto no § 7º do artigo 150 da Constituição Federal, no exercício de 2020.

Não houve recebimento antecipado de valores de empresa em que o Poder Público detenha, direta ou indiretamente, a maioria do capital social com direito a voto, salvo lucros e dividendos, na forma da legislação, no exercício de 2019.

Não houve recebimento antecipado de valores de empresa em que o Poder Público detenha, direta ou indiretamente, a maioria do capital social com direito a voto, salvo lucros e dividendos, na forma da legislação, no exercício de 2020.

Não ocorreu assunção direta de compromisso, confissão de dívida ou operação assemelhada com fornecedores de bens, mercadorias ou serviços, mediante emissão, aceite ou aval de títulos de crédito, no exercício de 2019.



22001030969181563

Não ocorreu assunção direta de compromisso, confissão de dívida ou operação assemelhada com fornecedores de bens, mercadorias ou serviços, mediante emissão, aceite ou aval de títulos de crédito, no exercício de 2020.

Não ocorreu assunção de obrigação, sem autorização orçamentária, com fornecedores para pagamento a posteriori de bens e serviços, no exercício de 2019.

Não ocorreu assunção de obrigação, sem autorização orçamentária, com fornecedores para pagamento a posteriori de bens e serviços, no exercício de 2020.

6. Cadastro de Administradores da Entidade

6.1 Administradores da Entidade

Poder Executivo

Identificação do(a) Administrador

Nome: Francisco Matias Fonseca

CPF: 10770097049

Cargo/Função: Prefeito

Mandato - Início e Término: 01/01/2017 a 31/12/2020

Não houve substituições formais no período.

7. Observações da Entidade para o TCE-RS

Qualquer divergência verificada neste relatório ou observação que a Entidade julgar relevante deverão ser informadas neste item.

NADA A DECLARAR



ESTADO DO RIO GRANDE DO SUL

TRIBUNAL DE CONTAS DO ESTADO

SIAPC - Sistema de Informações para Auditoria e Prestação de Contas

Programa Autenticador de Dados - PAD Versão: 20.0.0.3

Relatório de Validação e Encaminhamento - RVE

PM DE CACEQUI

ORGÃO Nº: 42900

CNPJ: 88604897000103

01/01/2020 a 31/03/2020



29/04/2020 - 11:34:15



22001030969181563

CERTIFICAMOS, com base nos registros constantes na Entidade, a consistência das informações apresentadas neste relatório com as enviadas ao TCE.

CACEQUI, 29 de Abril de 2020

ALESSANDRO DE SOUZA RODRIGUES

Contabilista

FRANCISCO MATIAS FONSECA

Prefeito Municipal